

# **EGZAMIN POTWIERDZAJĄCY KWALIFIKACJE W ZAWODZIE**

---

**K191**

---

**styczeń-luty 2019 r.**

# STRUKTURA EGZAMINU

## CZĘŚĆ PISEMNA

polega na rozwiązaniu testu pisemnego (40 zadań WW)

czas trwania: 60 minut

próg zaliczenia: 50%

## CZĘŚĆ PRAKTYCZNA

polega na wykonaniu zadania praktycznego

czas trwania: 120, 150, 160, 180, 210 lub 240 minut

próg zaliczenia: 75%

<https://www.cke.edu.pl/egzamin-zawodowy/egzamin-w-nowej-formule/informatory/>

<https://cke.gov.pl/egzamin-zawodowy/egzamin-zawodowy-formula-2017/informatory/informatory-2/>

# **CZĘŚĆ PISEMNA EGZAMINU**

---

**K191**

---

**10 stycznia 2019 r.**

# CZĘŚĆ PISEMNA EGZAMINU – 10 stycznia 2019 r.

Ustalono dla każdej kwalifikacji:

- jedną godzinę rozpoczęcia egzaminu – egzamin z wykorzystaniem arkuszy i kart odpowiedzi

| Kwalifikacja | Godzina | Sala           |
|--------------|---------|----------------|
| B.18         | 10:00   | 13, 14, 15, 24 |
| B.30         | 14:00   | 13, 14, 15     |
| B.34         | 10:00   | 24             |
| B.35         | 12:00   | 13             |
| B.36         | 14:00   | 16, 17         |
| E.12         | 10:00   | 24             |
| E.13         | 12:00   | 13             |
| E.14         | 14:00   | 19, 20         |

# CZĘŚĆ PISEMNA - SKŁAD ZN



PZN



NAUCZYCIEL

- zatrudniony w szkole lub placówce, w której jest przeprowadzana część pisemna
- **nie prowadzi** ze zdającymi zajęć edukacyjnych objętych danym egzaminem zawodowym

CZŁONEK ZN



NAUCZYCIEL

- zatrudniony w innej szkole lub placówce

# PRZEBIEG CZĘŚCI PISEMNEJ EGZAMINU

ok. 20 min PRZED EGZAMINEM

Potwierdzenie  
tożsamości zdających

Zapisanie godziny rozpoczęcia  
i zakończenia egzaminu

Losowanie stanowisk  
egzaminacyjnych

Uzupełnienie kart  
odpowiedzi przez  
zdających

Rozdanie arkuszy  
egzaminacyjnych i kart  
odpowiedzi

# Uwagi

- Obowiązuje zakaz wnoszenia do sali egzaminacyjnej urządzeń telekomunikacyjnych oraz korzystania z nich w tej sali, praca jest samodzielna.

## Po otrzymaniu materiałów zdający:

- zapoznają się szczegółowo z „Instrukcją dla zdającego” zamieszczoną na pierwszej stronie arkusza egzaminacyjnego,
- sprawdzają kompletność wydrukowanego arkusza i karty odpowiedzi,
- wpisują na karcie odpowiedzi numeru PESEL zdającego, a w przypadku braku numeru PESEL, serię i numeru paszportu lub innego dokumentu potwierdzającego tożsamość,
- wpisują na karcie odpowiedzi oznaczenia kwalifikacji wyodrębnionej w zawodzie, w zakresie której jest przeprowadzany egzamin oraz oznaczenia wersji arkusza,
- przyklejają naklejkę z numerem PESEL zgodnie z instrukcją przewodniczącego ZN,
- nie podpisują kart odpowiedzi.

# PRZEBIEG CZĘŚCI PISEMNEJ EGZAMINU

## PO ZAKOŃCZENIU EGZAMINU

Członkowie ZN zbierają wypełnione karty odpowiedzi

Przewodniczący ZE przekazuje dokumentację w sposób określony przez dyrektora OKE

Przewodniczący ZN pakuje karty odpowiedzi do zwrotnych kopert i zakleja je w obecności zdającego

Przewodniczący ZE sporządza **protokół zbiorczy** z przebiegu części pisemnej

Przewodniczący ZN przekazuje kopertę z kartami odpowiedzi PZE

# **CZĘŚĆ PRAKTYCZNA EGZAMINU**

---

**K191**

---

**od 11 stycznia 2019 r. do 16 lutego 2019 r. – według harmonogramu**

**9 stycznia 2019 r. – dla kwalifikacji, w których jedynym rezultatem jest dokumentacja**

# CZĘŚĆ PRAKTYCZNA EGZAMINU

## d (dokumentacja)

- egzamin jest przeprowadzany w jednym dniu w danej sesji
- dla poszczególnych kwalifikacji ustalono godziny rozpoczęcia egzaminu - 9.00 lub 13.00

## dk (dokumentacja+komputer); w (wykonanie); wk (wykonanie+komputer)

- egzamin przeprowadzany jest na zmianach o ustalonych godzinach

| Kwalifikacja | Oznaczenie | Data       | Godz. rozp. | Czas trwania | Sala   |
|--------------|------------|------------|-------------|--------------|--------|
| B.30         | dk         | 17.01.2019 | 9.00, 15.00 | 180 min      | 21, 61 |
| B.33         | d          | 09.01.2019 | 13.00       | 180 min      | 17     |
| B.35         | d          | 09.01.2019 | 9.00        | 180 min      | 15     |
| B.36         | d          | 09.01.2019 | 13.00       | 180 min      | 16, 17 |
| E.12         | wk         | 28.01.2019 | 8.00, 12.00 | 150 min      | 18     |
| E.13         | wk         | 05.02.2019 | 8.00        | 150 min      | 60     |
| E.14         | dk         | 14.01.2019 | 8, 12, 16   | 150 min      | 53     |

# CZĘŚĆ PRAKTYCZNA EGZAMINU – SKŁAD ZN

## d i dk



PZN



NAUCZYCIEL lub  
INSTRUKTOR  
praktycznej nauki  
zawodu  
zatrudniony w  
szkole/placówce  
- **nie prowadzi** ze  
zdającymi zajęć  
edukacyjnych objętych  
egzaminem


CZŁONEK ZN



NAUCZYCIEL lub  
INSTRUKTOR  
praktycznej nauki  
zawodu zatrudniony  
w innej szkole/placówce

# CZĘŚĆ PRAKTYCZNA EGZAMINU – SKŁAD ZN

## w i wk



PZN



NAUCZYCIEL lub  
INSTRUKTOR  
praktycznej nauki zawodu  
zatrudniony  
w szkole/placówce  
- **nie prowadzi** ze  
zdającymi zajęć  
edukacyjnych objętych  
egzaminem

CZŁONEK ZN



EGZAMINATOR  
- obserwuje i ocenia pracę  
6 zdających  
- egzaminatorem **nie może  
być** nauczyciel lub  
instruktor praktycznej  
nauki zawodu zatrudniony  
w szkole/placówce,  
w której jest  
przeprowadzany egzamin

PZN



PRACOWNIK  
upoważniony przez  
danego pracodawcę lub  
dany podmiot  
prowadzący KKZ  
- **nie prowadzi** ze  
zdającymi zajęć  
edukacyjnych objętych  
danym egzaminem  
zawodowym

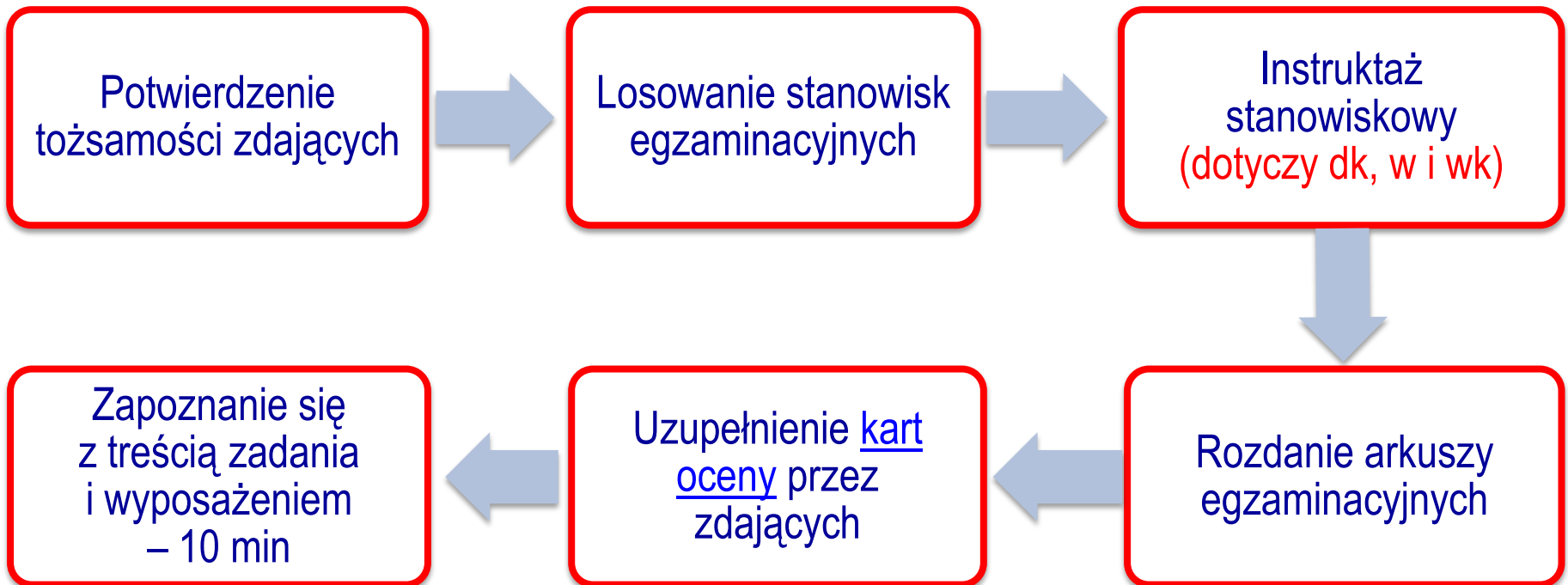
CZŁONEK ZN



EGZAMINATOR  
- obserwuje i ocenia pracę  
6 zdających  
- egzaminatorem **nie może  
być** pracownik zatrudniony  
u pracodawcy, który  
prowadzi ze zdającymi  
zajęcia edukacyjne objęte  
danym egzaminem  
zawodowym

# PRZEBIEG CZĘŚCI PRAKTYCZNEJ EGZAMINU

ok. 20 min PRZED EGZAMINEM



# Uwagi

- Obowiązuje zakaz wnoszenia do sali egzaminacyjnej urządzeń telekomunikacyjnych oraz korzystania z nich w tej sali, praca jest samodzielna.

## Zdający pamiętają:

- o konieczności sprawdzenia kompletności materiałów i zgłoszenie ewentualnych braków,
- o konieczności dokładnego zapoznania się z Instrukcją dla zdającego zamieszczoną na pierwszej stronie arkusza egzaminacyjnego i wpisaniu w wyznaczonym miejscu numeru ewidencyjnego PESEL,
- o sposobie wypełniania odpowiednich miejsc na karcie oceny i przyklejeniu naklejki z numerem PESEL (w przypadku braku numeru PESEL – serii i numeru paszportu lub innego dokumentu potwierdzającego tożsamość),
- aby nie podpisywali imieniem i nazwiskiem karty oceny, ani innych materiałów egzaminacyjnych,
- o czasie 10 minut, których nie wlicza się do czasu trwania części praktycznej egzaminu, przeznaczonym na zapoznanie się z treścią zadania egzaminacyjnego i dokumentacją (w tym czasie zdający nie przystępują do wykonywania zadania).

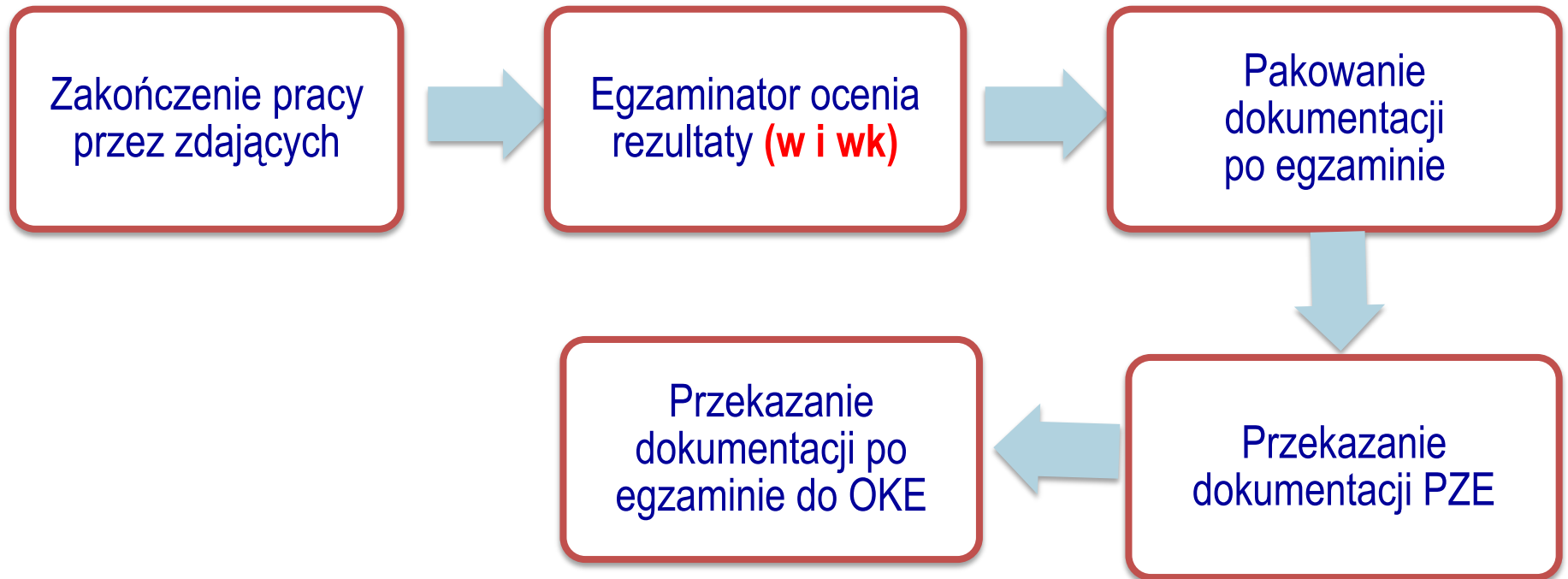
# PRZEBIEG CZĘŚCI PRAKTYCZNEJ EGZAMINU

W CZASIE EGZAMINU



# PRZEBIEG CZĘŚCI PRAKTYCZNEJ EGZAMINU

## PO EGZAMINIE



# Uwagi

- **DiDK**

- **Zdający** pozostawiają na swoich stanowiskach egzaminacyjnych arkusze egzaminacyjne i dokumentację oraz opuszczają salę egzaminacyjną.
- **ZN** pakuje w sali egzaminacyjnej arkusze egzaminacyjne i dokumentację do zwrotnych kopert, które zakleja w obecności przedstawiciela zdających.

- **WiWK**

- **Zdający** pozostawiają na swoich stanowiskach egzaminacyjnych rezultaty końcowe oraz związaną z nimi dokumentację i opuszczają salę egzaminacyjną.
- **Egzaminator** w obecności PZN ocenia jakość rezultatu końcowego i wypełnia karty oceny zdających.

# INFORMACJE DODATKOWE

---

Przerwać egzamin może przewodniczący ZE (część pisemna) lub przewodniczący ZN (część praktyczna) wypełniając Decyzję o przerwaniu i unieważnieniu części egzaminu Załącznik nr 7

---

Obecnie nie ma pojęcia: **rezygnacja z egzaminu**. Praca zdającego jest oceniana.

Zdający może w każdej chwili zakończyć swój egzamin, ale nie wypełnia żadnego oświadczenia

---

Po rozdaniu zdającym pakietów egzaminacyjnych zdający, którzy się spóźnią nie są wpuszczani do sali egzaminacyjnej. W uzasadnionych przypadkach, nie później niż po zakończeniu czynności organizacyjnych, decyzję o wpuszczeniu do sali egzaminacyjnej spóźnionego zdającego podejmuje przewodniczący ZE.

| Kwalifikacja   | Materiały i przybory pomocnicze  |
|--|--|
| <p style="text-align: center;"><b>Część pisemna</b></p> <p>Każdy zdający w części pisemnej z wykorzystaniem arkuszy egzaminacyjnych i kart odpowiedzi powinien mieć długopis (pióro) z czarnym tuszem (atramentem), przeznaczony do zaznaczania rozwiązań, oraz może mieć kalkulator prosty.</p> |  |
| <p style="text-align: center;"><b>Część praktyczna</b></p>   |  |
| B.18, B.30   | XXXX   |
| B.33   | kalkulator prosty*, ołówek, gumka, linijka co najmniej 20 cm, temperówka   |
| B.35   | kalkulator z funkcjami trygonometrycznymi, ołówek, gumka, linijka 20 cm, ekierka, długopisy z czerwonym, zielonym i czarnym tuszem, temperówka,                  |
| B.36   | kalkulator z funkcjami trygonometrycznymi i logarytmicznymi, ołówek, gumka, linijka 20 cm, ekierka, długopisy z czerwonym, zielonym i czarnym tuszem, temperówka |
| E.12, E.13, E.14   | XXXX   |

---

**DZIĘKUJĘ ZA UWAGĘ**

---